

GEO TRAX

Handbuch geoTRAX Plattform



Inhaltsverzeichnis

Inhaltsverzeichnis	2
Einloggen	3
Geräteliste	4
Gerätedetails	4
Anzeigen der Gerätedetails	5
Benachrichtigungston in der Webansicht	5
Replay	6
Einstellungen	7
GeoTRAX Seite ohne Geräteliste.....	7
Regelmäßiges Tracking	8
Haftungsausschluss	8
Verfasser & Copyright	8



 Deutsch ▾

Email *

Passwort *

ANMELDEN

[Passwort zurücksetzen](#)

Einloggen

Zum Einloggen geben Sie in einem beliebigen Browser folgende Adresse ein.

<http://nikutrax.com>



Ihre Zugangsdaten in Form von der eMail-Adresse und des Passwortes haben wir an Ihre eMail-Adresse gesendet.

Nach der Eingabe der Daten müssen Sie nur noch auf Anmelden klicken.

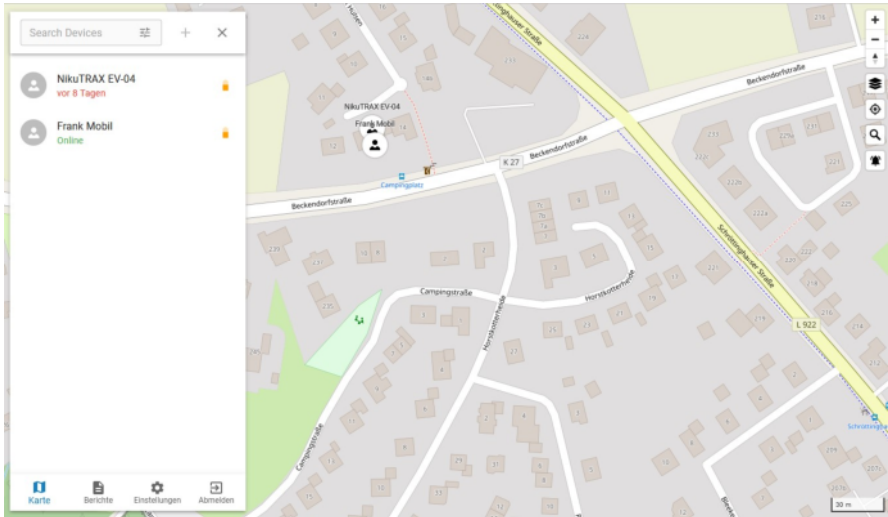
Ihr Passwort können Sie ändern, indem Sie auf der Anmeldeseite auf „Passwort zurücksetzen“ klicken.

[Passwort zurücksetzen](#)

Geräteliste

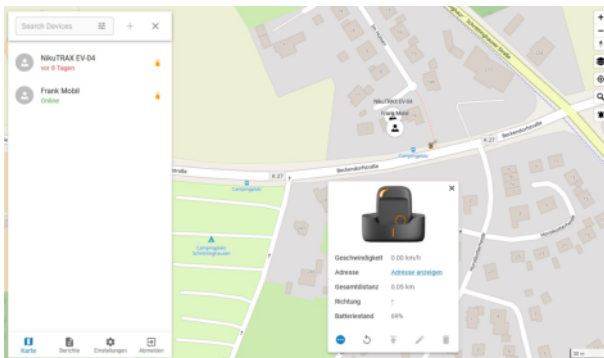
In dieser Ansicht sehen Sie auf der linken Seite Ihre zugeordneten Geräte.

Wo unterhalb die Reiter „Karte“, „Berichte“, Einstellungen und „Abmelden“ zu finden sind.

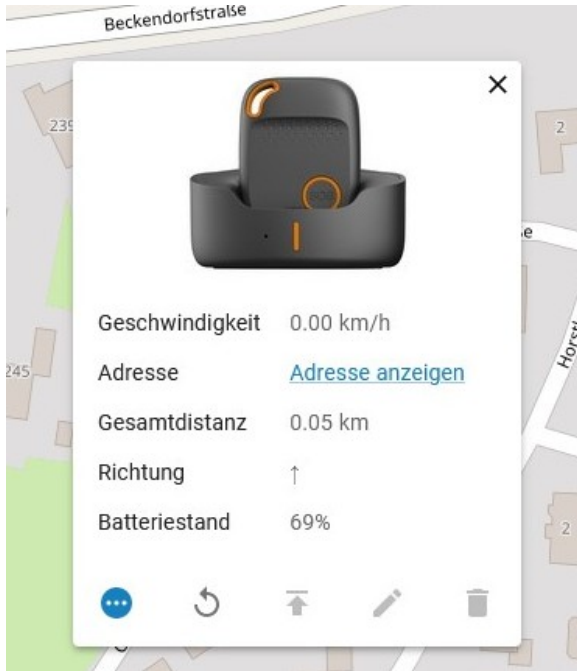


Gerätedetails

Wenn Sie auf das Gerät in der Geräteliste klicken, gelangen Sie auf den letzten Standort des Gerätes und auf die Gerätedetails.



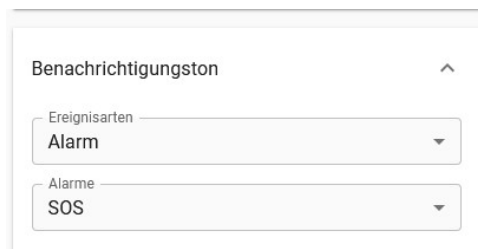
Anzeige der Gerätedetails



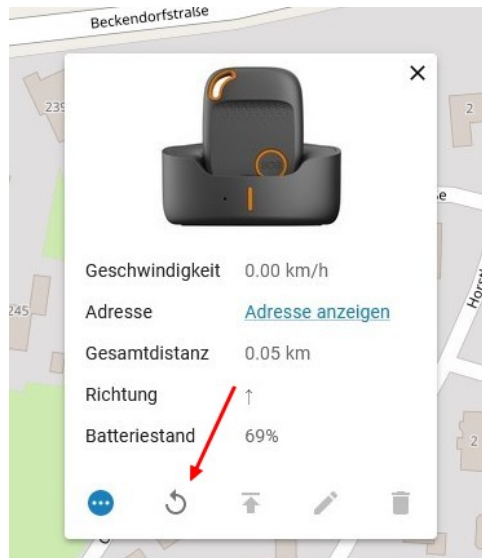
Die Anzeige der angezeigten Parameter können Sie in der Geräteliste unter: Einstellungen—Karte—Eigenschaften selbst frei wählen.

Benachrichtigungston in der Webansicht

Die Benachrichtigungston für Alarme in der Webansicht können Sie in der Geräteliste unter: Einstellungen—Benachrichtigungston einstellen.

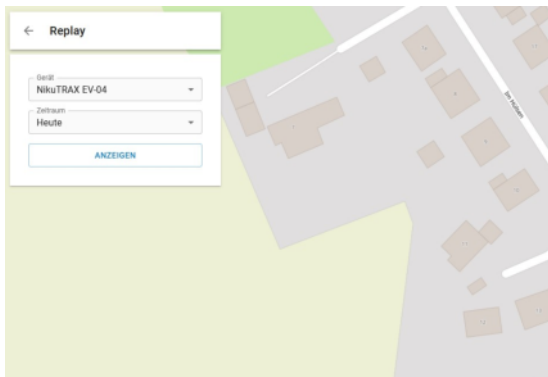


Replay

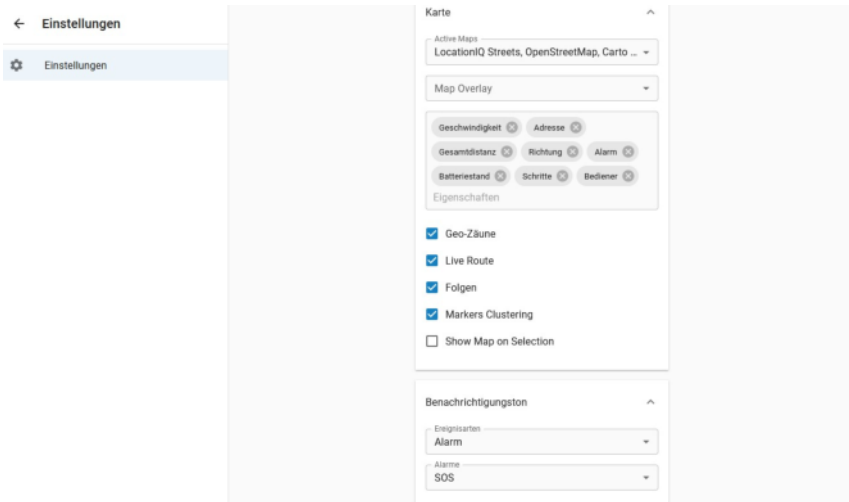


Um auf die Replay-Funktion zu gelangen, gehen Sie auf die Gerätedetails und klicken anschließend auf das abgebildete Symbol.

Danach gelangen Sie auf die Replay Seite wo Sie das Gerät und den Zeitraum für die Wiedergabe auswählen können. Ebenso gelangen Sie unter dem Menüpunkt Berichte auf diese Funktion.



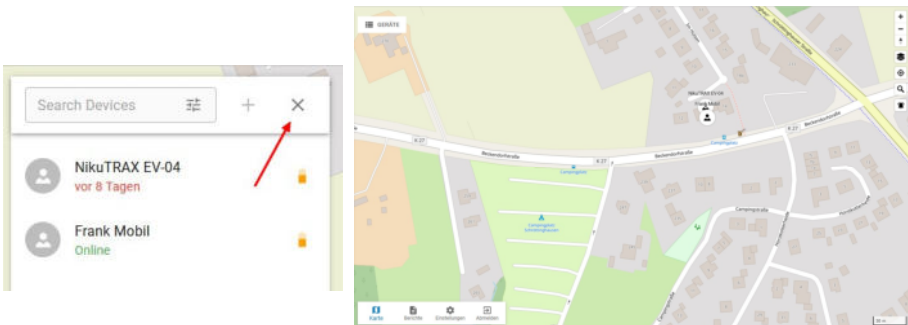
Einstellungen



In der Einstellungsseite können Sie die Parameter für die die Karten, die anzuzeigenden Gerätedetails, den Benachrichtigungston und weiteren Karten-features auswählen.

GeoTRAX Seite ohne Geräteliste

Diese Ansicht bekommen Sie ,wenn Sie oben auf der Geräteliste das „x“ drücken.



Regelmäßiges Tracking

Für ein regelmäßiges Tracking nutzen Sie einfach unser Ortungsportal GeoTRAX. Loggen Sie sich ein und verfolgen Sie die Position des GPS-Trackers direkt im Web-Browser oder Smartphone, ohne zusätzliche Software.



Haftungsausschluss

Sowohl das Einhalten dieser Anleitung als auch die Bedingungen und Methoden bei Installation, Betrieb und Verwendung des Systems können von uns nicht überwacht werden. Eine unsachgemäße Ausführung der Installation kann zu Sachschäden führen.

Daher übernehmen wir keinerlei Verantwortung und Haftung für Verluste, Schäden oder Kosten, die sich aus fehlerhafter Installation, unsachgemäßem Betrieb sowie falscher Verwendung ergeben oder in irgendeiner Weise damit zusammenhängen.

Achtung: Öffnen des Gerätes, Manipulations- und Reparaturversuche, sowie nicht bestimmungsgemäßer Betrieb führen zu Gewährleistungsverlust.

Verfasser & Copyright ©

NikuTRAX

Im Hülsen 13
33739 Bielefeld

E-Mail: kontakt@nikutrax.de

Web: www.nikutrax.de

Shop: shop.nikutrax.de

Portal: nikutrax.com

Tel: 05203 / 29 607 28

Fax: 05203 / 29 607 29